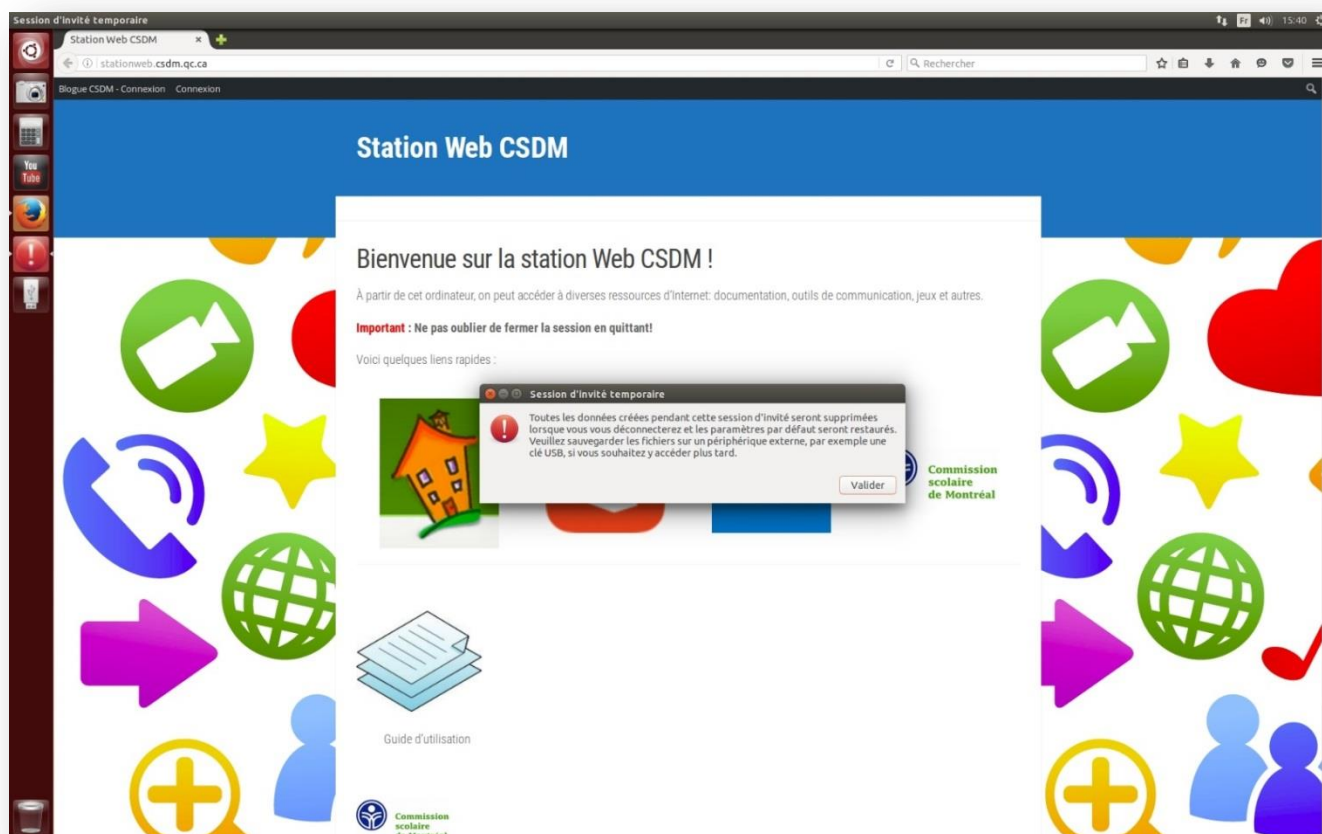


Au démarrage de la station web, l'écran affiche ceci :



AVERTISSEMENT : Un message vous informe que toutes vos données sont effacées lorsque vous mettez fin à votre session. Prenez soin de les sauvegarder sur un média externe (clé USB par exemple).

La page d'accueil propose des liens vers :

- Le Portail CSDM
- Les outils Office 365
- Le courriel CSDM
- Le site web de la CSDM
- Le guide d'utilisation

Bienvenue sur la station Web CSDM !

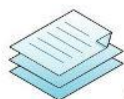
À partir de cet ordinateur, on peut accéder à diverses ressources d'Internet: documentation, outils de communication, jeux et autres.

Important : Ne pas oublier de fermer la session en quittant!

Voici quelques liens rapides :



Commission
scolaire
de Montréal



Guide d'utilisation

Du côté gauche de l'écran, on retrouve quelques outils :

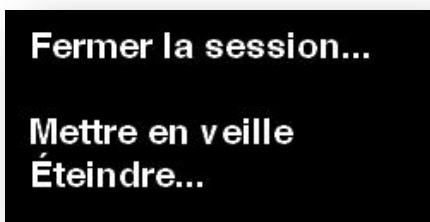


Comment quitter une session ou éteindre la station

1-Cliquez sur l'icône situé dans le coin supérieur droit de l'écran :



2- En bas de la liste déroulante, cliquez sur : Fermer la session, ou sur Éteindre



Comment ouvrir une nouvelle session

Sous l'indication *Session d'invité*, cliquez sur *Se connecter*

